

## FJ-HA26-S

### 變頻直立式冷凍櫃

### 說明書 家庭用

#### 目錄

• 安全注意事項 .....	2
• 安裝 .....	3
• 各部位名稱 .....	4
• 使用設定 .....	4
• 保養 .....	5
• 故障排除 .....	6
• 規格 .....	7

本電器用於家庭或類似場所，如下列所示。

- 商店、辦公室及其他工作環境之員工廚房區域。
- 農莊及旅館、汽車旅館及其他居住型環境。
- 民宿型態之環境。
- 餐飲及類似的非零售應用。


感謝您購買 SHARP 產品。

本款冷凍櫃產品適合於家庭用，請不要將本產品用於商用或食物保存以外的目的。

為了使您能夠正確的使用所購買的產品，請仔細閱讀本使用說明書。

閱讀後，請妥善保管。

## 安全注意事項

 **警告** 這表明導致死亡或重傷的風險很高。

 **安全注意事項** 這表明導致材料受損或人員受傷的風險很高。



### 警告

#### 冷媒種類

冷凍櫃含有易燃製冷劑（**R600a**：異丁烷）和絕熱發泡氣體（環戊烷）。為防止著火和爆炸，請遵守以下規則。

- 請務必避免任何尖銳的物體碰觸制冷系統。
- 請勿使用機械設備或其他方式來加速除霜過程。  
（此冷凍櫃已採用自動除霜系統）
- 請勿在冷凍櫃內使用電器。
- 請勿堵塞冷凍櫃周圍的空間。
- 勿儲存爆炸性物質，如含有可燃性推進氣體的噴霧罐在該電器中。
- 如果冷凍櫃的冷卻系統出現故障，請勿接觸牆壁電源插座，也請勿使用明火。打開窗戶使房間空氣流通。然後聯繫客戶服務中心進行維修。
- 報廢的冷凍櫃應遠離火源，禁止燃燒處理。

#### 安裝

- 請勿將冷凍櫃設置在濕氣多及容易濺得到水的地方。否則可能會因絕緣失效而導致漏電，冷凍櫃外側可能因此產生結露現象。
- 請將冷凍櫃穩固地安裝在地板地水平位置上。

#### 電源線、插頭、插座

為防止觸電或火災，請仔細閱讀以下使用規則。

- 直接將電源插頭牢牢地插入牆壁電源插座。  
請勿使用延長的電線或轉換插頭。
- 請將電源插頭插入符合額定電壓要求的插座上。
- 不可使用超出AC 110V的電源，否則可能會導致電擊與火災。
- 在安裝或移動的過程中，請確保電源線完好無損。如果電源插頭或電源線出現鬆動等情況，請勿插入電源插頭。
- 請勿用濕手接觸電源插頭。
- 拔出電源插頭時，請不要只拉住電源線，應該拿住插頭端再拔出。
- 電源插頭上積滿灰塵是引起火災的原因。因此，請時常將其擦淨。
- 冷凍櫃如果長時間不使用，請將插頭拔出。
- 電源線損壞時，請聯繫客戶服務中心進行維修更換，因為需要特定的電源線。

#### 使用中

- 請勿儲藏揮發性物質和易燃性物質，如乙醚、汽油、丙烷氣、粘合劑、純乙醇等，此類物質有爆炸之危險。
- 請勿在冷凍櫃內儲存需要精確儲存溫度的敏感型產品，例如醫藥產品、化學物品，產品極可能會變質。
- 請勿改裝冷凍櫃。修理技術人員以外的人員拆卸和修理本機，會導致火災、觸電和受傷。
- 請勿在冷凍櫃頂部放置任何物品和裝水容器。如果開門時物品從頂部掉落，可能會導致人員受傷。
- 本電器不預期供生理、感知、心智能力、經驗或知識不足之使用者(包含兒童)使用，除非在對其負有安全責任的人員之監護或指導下安全使用。孩童應受監護，以確保兒童不嬉玩電器。

## 保養

- 為了防止觸電，請先拔掉冷凍櫃電源插頭。
- 請勿直接將水灑在冷凍櫃的內部和外部，這樣會導致生鏽及絕緣性下降。

## 故障


- 如果聞到燒焦的味道，請立即拔掉冷凍櫃電源插頭。聯繫客戶服務中心進行維修。



## 安全注意事項

### 運輸

- 安裝或移動冷凍櫃時，請使用防護墊以防止地板受損。
- 請用冷凍櫃背面和底部進行搬運，如果抬起冷凍櫃的方式不當，可能會導致人員受傷。



### 廢舊冰箱的處理

- 確保冷凍櫃在等待處理的過程中不會給兒童帶來危險。拆除門邊膠條或門栓，防止兒童不慎卡入。
- 請妥善處理冷凍櫃。  
當您購買新冷凍櫃時，廢棄的舊冷凍櫃可委託經銷商載運回收。
- 可洽行政院環保署資源回收免費服務專線 0800-085717 查詢資源回收業者聯絡資料或相關問題諮詢服務。也可電話洽詢所在縣市清潔隊，前往清運。

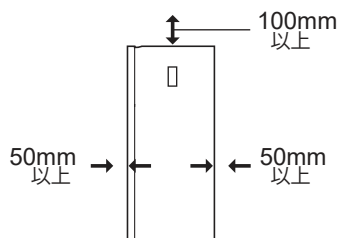
### 使用中

- 由於壓縮機及其外圍部件在操作過程中會變得非常燙手，千萬不要去觸摸。否則將會被金屬邊緣燙傷。
- 不要用濕手去觸摸冷凍櫃內的食物或金屬製容器。否則將導致手凍傷。
- 請勿將瓶裝或罐裝飲料放入冷凍櫃內。可能導致瓶罐爆裂。
- 請勿用飲用水以外的水製作冰塊。
- 當其他人的手靠近冷凍櫃時，請勿打開或關閉冷凍櫃門。可能會夾傷其他人的手。
- 請勿在冷凍櫃上方放置尺寸過大的物品。如果該物品從冷凍櫃上方掉落，可能會導致人員受傷。

## 安裝

### 冷凍櫃的周圍應確保有足夠的通風空間

- 圖中顯示出安裝冷凍櫃所需要的最低限度空間。耗電量的測試須在不同空間條件下進行。
- 冷凍櫃周圍的空間越大，冷凍櫃運行時的消耗電量越小。
- 如果在小於圖中所示尺寸的空間內使用，可能會導致裝置溫度升高，噪音加大和其他故障。
- 冷凍櫃背面與牆體之間的空間距離應大於100mm。切勿觸摸在運行中過熱的壓縮機及其外圍部件，以免受傷。



### 請注意

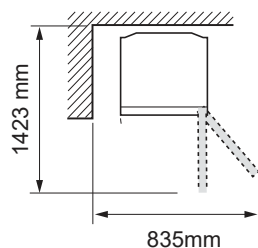
- 設置冷凍櫃時要充分考慮方便插拔電源插頭。
- 請在冷凍櫃關上門的狀態下插拔電源插頭。
- 請勿將冷凍櫃放在陽光直射的地方或發熱機器的旁邊。

### 在使用冷凍櫃前

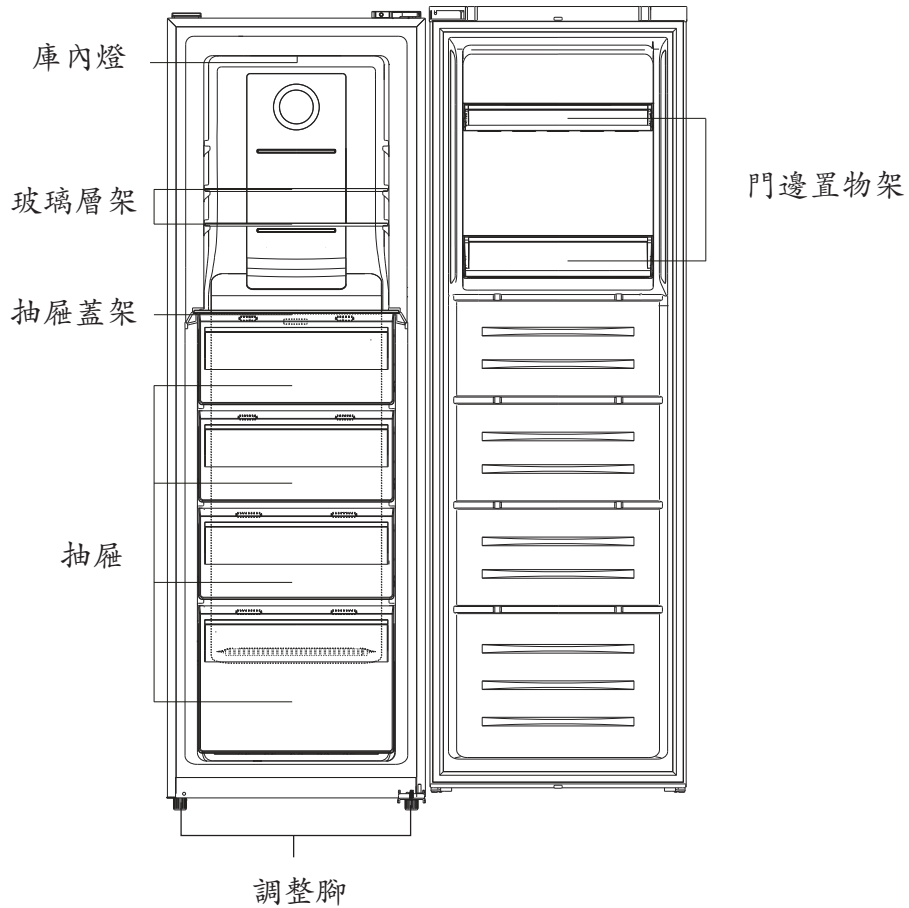
- 用溫水浸泡過的軟布清潔冷凍櫃內部。如果要使用肥皂液清潔，請務必用水徹底擦掉殘留的肥皂液。

搬運冷凍櫃至定位後，請靜置兩小時以上再插電運轉。  
運轉4~5小時，當庫內溫度降低後再放入食物。

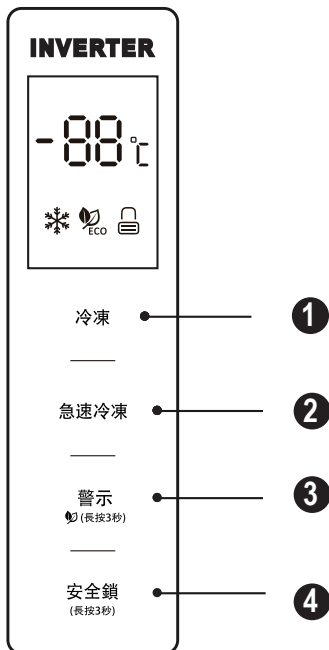
使用時所需總體空間




# 各部位名稱



# 使用設定



- 1 冷凍** (一般冷凍模式，溫度調整範圍  $-14^{\circ}\text{C} \sim -22^{\circ}\text{C}$ )  
按下此鍵進入溫度設定，此時溫度數字顯示會閃爍，連續按此鍵調整到偏好的溫度後，數字顯示閃爍5秒後即被確定。
- 2 急速冷凍模式**  
按下此鍵後，「\*」閃爍5秒後恆亮，則進入急速冷凍模式，此時會以 $-25^{\circ}\text{C}$ 設定進行急速冷凍運轉50小時。急速冷凍運轉50小時後，會回復到一般冷凍模式。急速冷凍模式設定狀態下再次按下此鍵後，可恢復為一般冷凍模式。
- 3 警示**  
門未關閉、庫內溫度過高  
 (長按3秒)  
長按此鍵3秒後進入ECO(節能)模式，「❄️」閃爍5秒後恆亮。ECO(節能)模式設定狀態下再次按下此鍵後，可恢復為一般冷凍模式。
- 4 安全鎖 (長按3秒)**  
長按此鍵3秒後可進行鎖定，「🔒」閃爍3秒後恆亮，安全鎖設定狀態下再次按下此鍵後，可恢復正常操作。

## 重要提示

為防止冷凍櫃內板表面和塑膠部件發生裂開，請遵從以下操作提示。

- 食用油沾上塑料部件時，請將之擦掉。  
某些家用化學洗滌劑可能會導致冷凍櫃損傷，請使用稀釋過的廚房用洗滌劑(如肥皂水)。
- 如果使用未稀釋的洗滌劑或者未徹底擦淨肥皂水，則有可能損壞冷凍櫃的塑料部件。

## 清潔

- 拆下的冷凍櫃層架或抽屜，使用溫水和廚房用洗滌劑清洗後，再用水洗清並晾乾。
- 冷凍櫃內部要用浸泡在廚房用洗滌劑溫水裡的布塊擦洗，再用冷水將肥皂水徹底擦乾淨。
- 冷凍櫃的外部沾上污漬時，請用柔軟的布塊擦洗。
- 請用乾布擦拭控制面板。

## 請注意

- 請勿使用強力清潔劑或溶劑(油漆、塗料、拋光粉、汽油、沸水等)清潔，否則可能導致冷凍櫃損傷。
- 正常使用情況下不要停用冷凍櫃，以免影響冷凍櫃使用壽命。一旦拔出電源插頭，請至少等待5分鐘後再重新插上電源。

## 除霜

本產品為風冷式無霜冷凍櫃，可自動化霜。

## 庫內燈

當庫內燈損壞時，請聯繫客戶服務中心更換。

非專業維修服務人員請勿更換庫內燈。**移動冷凍櫃**

- 請先將插頭拔下，取出裡面的食物並徹底清潔內部。
- 固定好所有會鬆動的部件，如層架和抽屜，用膠帶將它們牢固的貼在適當的位置，以免損壞。
- 務必使冷凍櫃在移動或運輸中都保持直立的狀態，且必須固定好冷凍櫃，以免滑動。

## 冷凍櫃要丟棄時

本產品使用易燃性氣體(R600A)，請勿自行隨意丟棄以免造成環境危害。請按照所在地規定，依照大型家電回收方式清運。

# 故障排除

委託維修或諮詢前，請先對以下進行檢查

狀況	原因及排除
外箱有時會過熱	此為正常現象，並非異常。 排熱導管裝置在機身內部，請讓冷凍櫃周圍保持通風。 夏季使用，或剛安裝完成後，溫度可能達到50~60°C，無安全和性能上的問題，但是請不要去觸摸箱體。
發出異音或振動	是否因其他物品碰撞到冷凍櫃而發出聲響？ 是否因設置方式不佳而導致冷凍櫃傾斜？ 是否將冷凍櫃設置於不平穩的地面？ 冷凍櫃的周邊有無掉落物？
無法製冷	是否剛安裝完成不久？ 建議在安裝完成並插上電源後，至少運轉2小時以上再放入食物保存。 食物之前盡量保有足夠的間隙，並減少門開關的次數。 夏季使用，或保存的食物過多時，會需要更多的製冷時間。
冷凍櫃內部有異味	請將氣味較強的食物密封保存。 請清潔冷凍櫃內部。

經檢查後仍需要送修時，請洽詢客戶服務中心。

# 規格

機種		FJ-HA26-S
電源	額定電壓	110V
	額定頻率	60Hz
電動機額定消耗電功率		150W
電熱裝置額定消耗電功率		146W
年平均每月消耗電量		如後面銘板所標示
外觀尺寸	mm	600(寬)×660(深)×1850(高) *不含把手
重量		64kg
有效內容積		262ℓ

設備名稱：變頻直立式冷凍櫃		型號(型式)：FJ-HA26-S				
單元	限用物質及其化學符號					
	鉛 (Pb)	汞 (Hg)	鎘 (Cd)	六價鉻 (Cr <sup>+6</sup> )	多溴聯苯 (PBB)	多溴二苯醚 (PBDE)
電子零件	—	○	○	○	○	○
隔板本體	○	○	○	○	○	○
冷卻循環	○	○	○	○	○	○
庫內零件	○	○	○	○	○	○
備考1. “○” 係指該項限用物質之百分比含量未超出百分比含量基準值。						
備考2. “—” 係指該項限用物質為排除項目。						

# 售後服務

感謝您的愛護，本公司產品售後服務由台灣夏普客戶服務中心負責

消費者免費洽詢專線：**0809-090-510**

服務時間：星期一至星期日 09:00 ~ 21:00

## SHARP®

---

進口商：台灣夏普股份有限公司

進口商地址：新北市土城區中山路16號7樓

客戶服務專線：0809-090-510